

**BIG IMAGE**  
SYSTEMS<sup>®</sup>  
L'image en XXL

# **COSTUMES DE SPECTACLE SUR MESURE**

**DE LA  
CONCEPTION A  
L'IMPRESSION  
DU TISSU**

**BIG IMAGE**  
SYSTEMS<sup>®</sup>  
L'image en XXL  
L'EMOTION GRAND FORMAT

# **COSTUMES SUR MESURE**

**Naissance d'un  
justaucorps pour  
acrobates de cirque**



## **Etape 1**

### **Conception des justaucorps**

Maquette de Roberto Rosello pour le cirque Knie.

Pour les couleurs,  
utilisation des références Pantone  
Color bridge coated Euro


Rose: 211C  
R: 247, V:122, B: 180

Bleu-vert: 3125C  
R: 0, V: 176, B: 202

Marron foncé: 476C  
R: 76, V: 51, B: 39

Bleu: 2728C  
R: 15, V: 77, B: 188

Bleu foncé: 2738C  
R: 0, V: 27, B:150



## Etape 2

### Dessin du motif

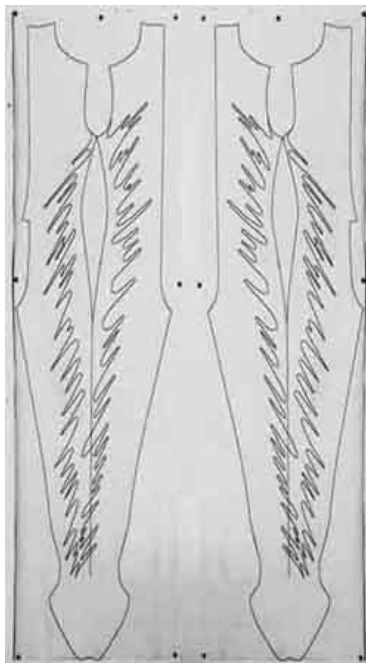
Dessin du motif sur un justaucorps de référence calculé sur la plus grande taille des acrobates. Démontage de celui-ci afin de relever le patron sur calque.



## Etape 3

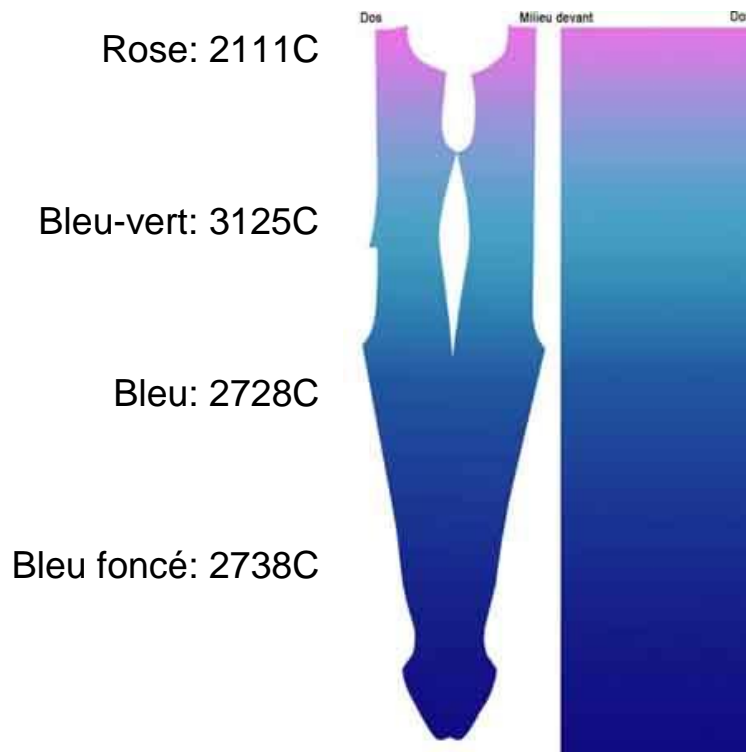
### Report du patron

Report du patron du justaucorps de référence et de son motif sur calque. Reproduction avec un appareil photo numérique, entrée de cette reproduction dans l'ordinateur.



## **Etape 4** **Peinture avec Photoshop**

Peinture du justaucorps effectuée avec le logiciel Adobe Photoshop cs.  
Dans un premier temps peinture du dégradé à l'aérographe.



## **Etape 5** **Peinture du motif sur les côtés**

Marron: 476C



## **Etape 6** **Enregistrement au format EPS**

Enregistrement de la peinture terminée au format EPS en 200 dpi à l'échelle réelle sur cd-rom.



## **Etape 7** **Couture**

Couture du justaucorps imprimé.



**Etape 8**  
**Résultat final**

Résultat final : justaucorps porté



# Coordonnées



Michel Bernellon  
3, route de Poitiers  
F 86130 Saint Georges les Baillargeaux

Tel: +33(0)5 49 62 39 89  
Mobile:+33(0) 6 60 46 93 52  
Fax: +33(0)5 49 62 59 96

Internet:  
[bigimage@wanadoo.fr](mailto:bigimage@wanadoo.fr)  
[www.bigimage.fr](http://www.bigimage.fr)  
[www.imagexxl.com](http://www.imagexxl.com)