

# COSTUMES DE SPECTACLE SUR MESURE

*De la conception à l'impression du tissu*

**BIG IMAGE**  
SYSTEMS®  
L'image en XXL

COSTUMES SUR MESURE : **Naissance d'un justaucorps pour acrobates de cirque**



**Etape 1**

## Conception des justaucorps

Maquette de Roberto Rosello pour le cirque Knie.

Pour les couleurs,  
utilisation des références Pantone  
Color bridge coated Euro


Rose: 211C  
R: 247, V:122, B: 180

Bleu-vert: 3125C  
R: 0, V: 176, B: 202

Marron foncé: 476C  
R: 76, V: 51, B: 39

Bleu: 2728C  
R: 15, V: 77, B: 188

Bleu foncé: 2738C  
R: 0, V: 27, B:150



## Etape 2

### Dessin du motif

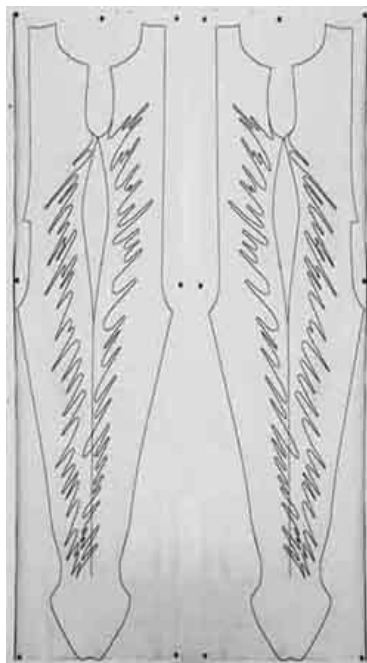
Dessin du motif sur un justaucorps de référence calculé sur la plus grande taille des acrobates. Démontage de celui-ci afin de relever le patron sur calque.



## Etape 3

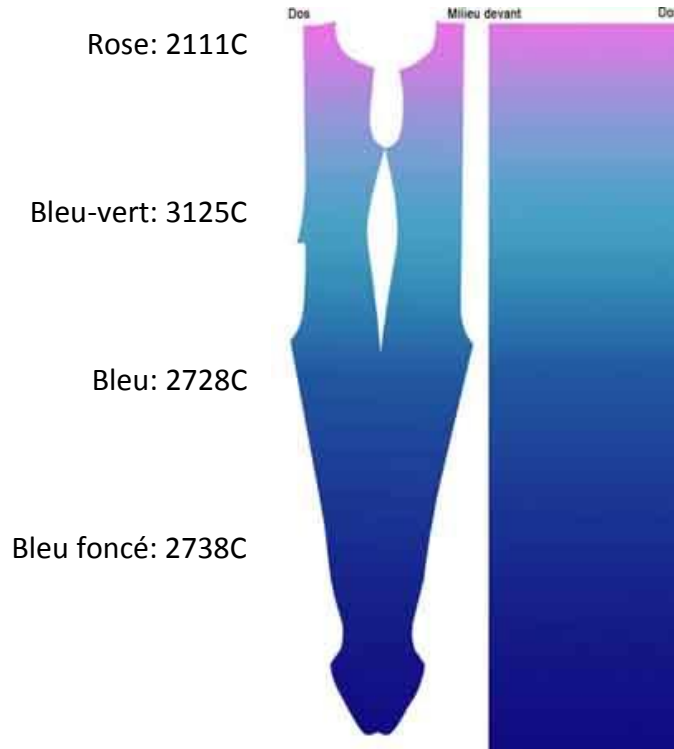
### Report du patron

Report du patron du justaucorps de référence et de son motif sur calque.  
Reproduction avec un appareil photo numérique, entrée de cette reproduction dans l'ordinateur.



#### **Etape 4** **Peinture avec Photoshop**

Peinture du justaucorps effectuée avec le logiciel Adobe Photoshop cs. Dans un premier temps peinture du dégradé à l'aérographe.



#### **Etape 5** **Peinture du motif sur les côtés**

Marron: 476C



## Etape 6

### Enregistrement au format EPS

Enregistrement de la peinture terminée au format EPS en 200 dpi à l'échelle réelle sur cd-rom.



## Etape 7

### Couture

Couture du justaucorps imprimé.



**Etape 8**  
**Résultat final**

Résultat final : justaucorps porté



**BIG IMAGE**   
SYSTEMS®  
**L'image en XXL**

L'EMOTION GRAND FORMAT

[www.bigimage.fr](http://www.bigimage.fr); [www.imagexxl.com](http://www.imagexxl.com)

[contact@bigimage.fr](mailto:contact@bigimage.fr) ; [contact@imagexxl.com](mailto:contact@imagexxl.com)

Tél : 05 49 62 39 89 Fax : 05 49 62 59 96

